

4/24 1130000041
出納

檔 號：
保存年限：

正本

財政部北區國稅局基隆分局 書函

機關地址：基隆市安樂區安樂路二段162號

電 話：02-24331900 轉 202

承 辦 人：邱惠卿

基隆市暖暖區源遠路152巷75號

受文者：基隆市立碇內國民中學

發文日期：中華民國113年4月18日

發文字號：北區國稅基隆綜字第1139010168號

速別：普通件

密等及解密條件或保密期限：

附件：如主旨

主旨：檢送112年度綜合所得稅結算申報便民服務措施文宣及「手機報稅3.0」操作步驟，請協助宣導及轉知貴單位員工，於辦理綜合所得稅結算申報時，多加利用網路（含手機）報稅，並廣宣採用網路申報之便利性及安全性，請查照。

說明：

一、網路申報的便利性：

- (一)利用自然人憑證、已註冊健保卡、行動電話認證、醫事人員憑證、電子憑證或行動自然人憑證(以下統稱憑證)或納稅義務人之「身分證統一編號+戶號」等多元驗證方式，透過網路申報系統辦理申報。
- (二)手機報稅免出門、免下載APP(應用程式)、免讀卡機，可編修，快速又方便。
- (三)利用憑證、行動電話認證或「查詢碼+戶號」方式，透過網路申報系統下載所得及扣除額資料，省時又便利。
- (四)申報期間全天24小時不休息，使用手機、平板或電腦隨時可上傳完成結算申報，免列印紙本申報書送交國稅局。

(五)完成網路(含手機)報稅後，如有應檢送附件資料，可於結算申報期限內透過該網路申報系統附件上傳功能上傳，或於113年6月11日前至財政部電子申報繳稅服務網之附件上傳系統上傳，檔案大小合計以15MB為限。

(六)網路申報之退稅案件優先於113年7月底撥付退稅款。
(採人工及二維申報的退稅案件，經國稅局核定退稅者，將於113年10月底撥付退稅款。)

二、網路申報的安全性：

(一)網路申報各項資安防護措施

- 1、所得資料：須通過嚴謹的身分驗證才可登入取得。
- 2、網站服務：報稅期間24小時全天候進行偵測監控。
- 3、申報資料：資料傳輸全程加密。
- 4、收據證明：提供加密PDF檔案，輸入密碼才可開啟。

(二)網路報稅應注意事項：

- 1、確認透過「財政部電子申報繳稅服務網」下載或開啟報稅系統。
- 2、申報完成保存收執聯，並於「財政部電子申報繳稅服務網」查詢是否申報成功。
- 3、養成電腦或手機使用好習慣「2不3要」：
 - (1)「不」連結可疑Wi-Fi網路。
 - (2)「不」隨便開啟簡訊及電子郵件上不明來源之網址，以避免釣魚網站竊取個人資料。
 - (3)「要」定期進行軟體更新或修補。
 - (4)「要」安裝資安防護軟體。
 - (5)「要」設定電腦或手機密碼自動鎖定功能，並定期更新密碼。

三、檢附「手機報稅3.0」操作步驟及112年度綜合所得稅結算申報作業宣導廣告等4紙，請協助張貼於公布欄及電梯

間，或以電子郵件等方式轉發所屬員工知悉。

四、另提醒因組織調整，財政部北區國稅局七堵稽徵所國稅業務自 113 年 1 月 1 日起整併至本分局。

五、感謝貴單位對稅政鼎力支持，敬表謝忱。

正本：基隆市立碇內國民中學

副本：

抄本：

財政部北區國稅局基隆分局

裝

訂

線

112年度 基本生活費 從19.6萬調高至20.2萬

113年6月報稅通用



20.2萬元 x 人數

(19.6萬) x 人數 + 2.6萬

2 免稅額 + 扣除額

免稅額 + 衛生保健扣除額

扣除扣除額

健康保險 教育學費 長期照顧
身心障礙 幼兒學前


差額 1 - 2 可從綜合所得總額中減除

民法下修成年年齡為18歲
自112年1月1日起施行

113年5月申報
112年度綜合所得稅

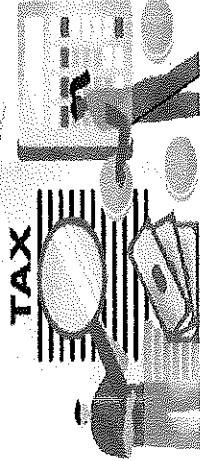
納稅義務人

年滿18歲需獨立申報
(在校就學、身心障礙
或無謀生能力除外)

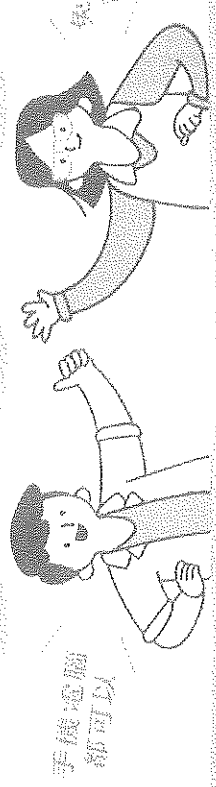
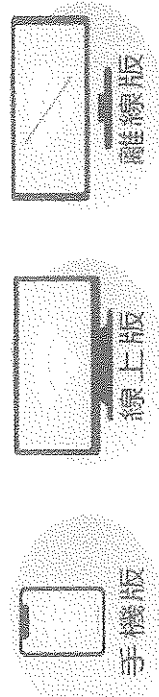


列對扶養親屬

1. 年滿18歲
2. 或年滿18歲無在校就學、身心障礙或無謀生能力
子女、兄弟姊妹、其他親屬或家屬
應依民法第1144條第4項及
1123條第3項規定)



網路申報 附件上傳



今年附件上傳
每戶總容量
提高至15MB
上傳期限至
6月11日止


適用：有應檢附資料要繳交給國稅局的網路申報案件

受控外國企業制度 CFC

Controlled Foreign Company

113年首次申報

自112年度施行



注意申報期限：
自113年5月1日至31日
向國稅局申報

財政部北區國稅局 廣告

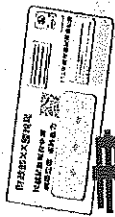


宣導影片



5月申報綜所稅

稅額試算通知書



今年會收到嗎？
為什麼只收到簡訊？
沒有要怎麼報稅？
郵簡通知？
何時會寄？
寄到哪？
為什麼去年有今年沒有？
我是誰？
我在哪？

1

為什麼收到的是郵簡或簡訊通知？

1. 去年自行以憑證或行動電話認證線上登錄完成申報
*憑證：自然人憑證、健保卡、電子憑證、行動電話人憑證
2. 40歲以下且非屬身心障礙或身心失能者
3. 超過40歲但未滿70歲且非屬身心障礙或身心失能者，去年自行以身分證統一編號+線上驗證碼線上登錄完成申報，且今年為不繳不退案件

國稅局不主動寄紙本資料！

依去年申報資料有無留存手機號碼，改寄發：

有簡訊通知 無郵簡通知

112年度綜合所得稅結算申報稅額試算服務通知

親愛的納稅人：您好！
自112年起，國稅局將提供綜合所得稅額試算服務，請您在今年申報時，也善用這項服務，以簡化申報程序，提高申報效率。如有任何疑問，請洽本局服務中心或各區分局。此致，
中華民國112年5月10日
財政部國稅局局長 吳中書



3

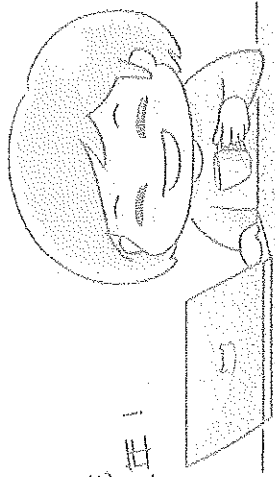
怎麼知道今年有沒有？

4/25起上網查就知道！

進入「財政部電子申報繳稅服務網」

- ▶ 國人綜合所得稅
- ▶ 稅額試算服務
- ▶ 申報查詢
- ▶ 112年度是否適用稅額試算服務查詢

不適用也會寄哩原因！
如考證調治戶籍地國稅局
或市話撥打0800-000-321



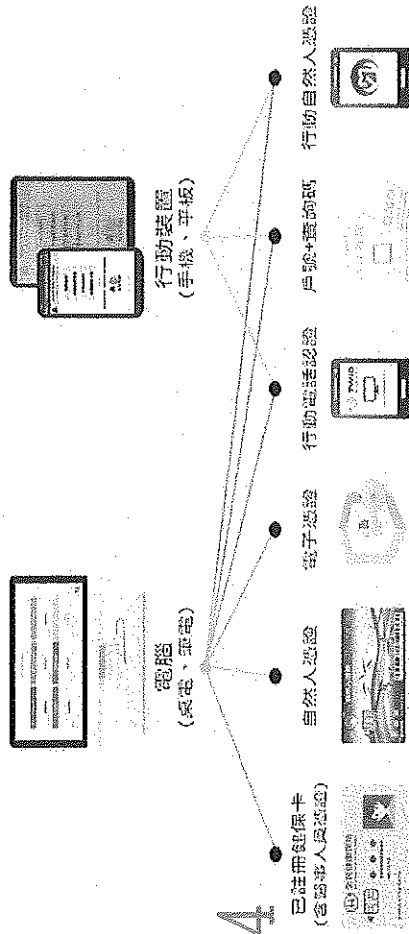
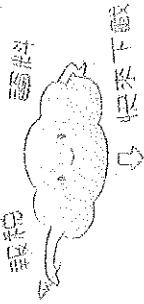
只要輸入
身分證統一編號
+民國出生年！

2

沒收到或不採用怎麼辦？

很簡單，
自行網路報稅就好啦！

手機電腦都能報，登入方式有6種
登入報稅系統後就能下載自己的申報資料！



4

收到稅額試算通知書 完成報稅只要這樣做

稅額試算回報詳情

案件方式	線上登錄	憑面確認	電話諮詢
退稅	<ul style="list-style-type: none"> ✓ 已註冊健保卡 ✓ 自然人憑證 ✓ 電子憑證 	親送或郵寄至任一國稅局所轄分局、稽徵所、服務處	0800-000-321 ※限本人洽詢 111年夏季綠島報稅戶
不繳不退	<ul style="list-style-type: none"> ✓ 行動身分證 ✓ 行動電話認證 		0800-000-321
稽稅	<ul style="list-style-type: none"> ✓ 憑表上驗證碼 ✓ 掃描憑表上QR Code 		

多元繳稅管道

電子支付帳戶
金融機構
郵局代收



信用卡




便利商店
3萬元以下



晶片金融卡



委託取款轉帳



自動櫃員機



活期(儲蓄)
存款帳戶轉帳



在家網路報稅

財政部

下載「網路報稅」APP

健保署網站 / 健保快易通 APP / 臨櫃註冊

密碼 + 讀卡機

自然人憑證

就近戶政事務所辦理

密碼 + 讀卡機

電子憑證

金融機構辦理經財政部核准之憑證

密碼

行動電話認證

本人申辦之月租型門號

認證過程開啟 4G/5G 行動網路

身分證字號 + 電信業者 +
手機門號 + 健保卡號

口單戶口名簿戶號 + 查詢序

以已註冊健保卡 / 自然人憑證至超商
多媒體資訊機列印取得

以行動電話認證 / 已註冊健保卡 /
自然人憑證 / 電子憑證至「財政部電子申報
繳稅服務網」線上取得

須經試算通知書首頁有印查詢碼


身分證字號 + 戶號 +
查詢碼 + 出生年月日

行動自然人憑證


初次註冊需自然人憑證 + 讀卡機
詳請至「內政部行動自然人憑證網」

手機指紋 / 臉部辨識

113年5月1日
至
113年5月31日



電腦
(桌電、筆電)



行動裝置
(手機、平板)

財政部北區國稅局基隆分局

親愛的納稅義務人，您好！

112年度綜所稅結算申報自113年5月1日起至5月31日止(或依行政程序法規定展延截止日)，請以行動電話認證、戶口名簿戶號+查詢碼或行動自然人憑證(行動身分識別)登入報稅系統，多多在家利用手機報稅，節省您到國稅局排隊等候的時間。

貼心提醒：晶片金融卡繳稅，請改使用電腦報稅喔!!!

「手機報稅3.0」簡單5步驟 一指就搞定

登入方式

● 搜尋「報稅」→「財政部電子申報繳稅服務網」



點選「手機版」

步驟① - 驗證身分(三選一)

- 行動電話認證(限納稅義務人本人門號+健保卡號、關閉Wifi/使用行動網路)
- 戶口名簿戶號+查詢碼(查詢碼取得方式詳背面說明)
- 行動自然人憑證(行動身分識別)

步驟② - 填寫資料

- **NEW** ↓ 查調資料稅額估算表「經申報上傳後，即無法下載」
- 系統自動帶出家戶成員資料也可新增/編輯/刪除及確認聯絡方式
- 驗證新增親屬身分/帶入其所得、扣除額等資料】→請按「尚未帶入，請帶入資料」(詳背面說明)→選擇驗證方式

步驟③ - 確認稅額

- 下載所得、扣除額資料清單及檢核用計算表(PDF檔)
- 如所得扣除額資料須增編修，請按「切換編修模式」

步驟④ - 繳(退)稅及上傳

- 繳稅(可選擇同意沿用上年度帳號)
 - 現金/票據繳稅 · 申請延(分)期繳稅
 - 委託取款轉帳繳稅 · 信用卡繳稅 · 電子支付帳戶繳稅 · ATM繳稅
 - 活期(儲蓄)存款帳戶繳稅(限以行動自然人憑證登入) · 行動支付繳稅
- 退稅(可選擇同意沿用上年度帳號)
 - 直撥(轉帳)退稅 · 憑單退稅

步驟⑤ - 申報完成(取得申報檔案編號、下載收執聯)

顯示結果為「申報成功」→下載收執聯PDF檔

NEW 申報系統試辦附件上傳(15MB/每戶)

手機報稅 一指搞定


新增之配偶、受扶養親屬所得及扣除額資料帶入方式：

三種身分驗證方式擇一，帶入之資料如需編修請按「切換編修模式」。

- 行動電話認證（僅限國人使用）
以配偶或受扶養親屬手機掃描認證QR-Code
- 戶口名簿戶號+查詢碼
輸入配偶或受扶養親屬之戶口名簿戶號及查詢碼
- 行動自然人憑證（行動身分識別）
利用配偶或受扶養親屬之行動自然人憑證APP掃描QR-Code

查詢碼取得方式(自~~112年4月28日~~^{113.4.20}日起至5月31日止/或依行政程序法規定展延截止日)

- 若適用稅額試算者，在其所收到之稅額試算通知書首頁右上方已附印查詢碼(免赴國稅局申請)。 線上取得查詢碼
- 於財政部電子申報繳稅服務網以自然人憑證、健保卡、電子憑證或行動電話認證於線上取得查詢碼(含戶號)。
- 於四大便利超商(統一、全家、OK、萊爾富)多媒體資訊機以自然人憑證或已註冊之健保卡驗證身分後，即可取得查詢碼(含戶號)。
- 於國稅局臨櫃申請查詢碼。



● 手機報稅 2.0 教學



● 手機報稅 3.0 教學



● 健保卡註冊教學



手機版 電腦版

● 超商取得查詢碼教學 109 年



在家輕鬆報稅 一指很容易 稅額試算最便捷

※多元繳稅管道好便利，行動支付&電子支付自由選！

※金融機構帳號直撥退稅，省時又便利！

※因組織調整，七堵稽徵所國稅業務自113年1月1日起整併至本分局。

納保官嚴選 值得您信賴
同婚伴侶稅法權利義務均等受保障